

SOFÁ POUL





Estructura de hierro pintada al horno. Respaldo y apoyabrazos trenzados con hilo PVC encordado.


Asientos y almohadones compuestos por una combinación de espumas poliuretánicas de diferentes densidades. Tapizados desenfundables.

Género a elección del cliente (textil o cuero).

Accesorio: mesa de hierro pintado al horno.

Producto modular.

COLORES DE LA ESTRUCTURA




NEGRO
MATE




BLANCO
ÓPTICO




BLANCO
CÁLIDO



BEIGE
POLAR




BRONCE




TAUPE


HILADO



CRUDO



BLANCO/
GRIS




NEGRO



INDIVIDUAL


SP1-2AR: 100 X 100 X H 40 CM / 1 PUESTO
/ 1 RESPALDO / 2 APOYABRAZOS / 1 ALMOHADÓN
AUXILIAR / 6 MTS DE TEXTIL.

SP1-1RAM: 120 X 100 X H 40 CM / 1 PUESTO
1 RESPALDO / 1 MESA / 1 ALMOHADÓN AUXILIAR
5 MTS DE TEXTIL.



2 PUESTOS


SP2-MAR: 200 X 120 X H 40 CM / 2 PUESTO
/ 1 RESPALDO / 1 APOYABRAZOS / 1 MESA / 1
ALMOHADÓN AUXILIAR / 10 MTS DE TEXTIL.



3 PUESTOS

SP3-MAR: 280 X 100 X H40 CM / 3 PUESTOS STD
/ 3 RESPALDOS / 1 APOYABRAZOS / 1 MESITA / 3
ALMOHADÓN AUXILIAR / 17 MTS DE TEXTIL.

SP3 XL-MAR: 280 X 110 X H40 CM / 3 PUESTOS
XL / 3 RESPALDOS / 1 APOYABRAZOS / 1 MESITA /
3 ALMOHADÓN DE XL DE 68CM / 3 ALMOHADÓN
AUXILIAR / 20 MTS DE TEXTIL.



4 PUESTOS

SP4-MAR: 280 X 200 X H40 CM / 4 PUESTOS STD / 3
RESPALDOS / 1 APOYABRAZOS
1 MESITA + 21 MTS DE TELA.

Este producto modular admite otras configuraciones. La incorporación de accesorios (mesas laterales o apoyabrazos) incide en las medidas finales del producto armado.



